

# **Opret en Nemkonto i Netbanken eller mobilbanken**

## Log på - Velkommen Netbanken



Log på med MitID

Log på med MitID

## Velkommen til den nye Netbank

Hjælp

Kontakt os

Underskriv dokumenter

Spær dit kort

Sikkerhed i Netbanken

Lånkonto

## Log på Netbanken

### Se også

Bliv kunde

Book møde

Gode genveje

Log på netbank

Nyheder

Find filial

Spær dit kort

Ledige stillinger

Garantiformuen

Ofte stillede spørgsmål

Sikker kommunikation

investering

Kort

Spar op til pension

Konti



Mikkel Mikkelsen ★

Ingen aktivitet for nylig på denne konto

**Lønkonto**  
8120 3000000000

**13,53 DKK**  
Disp. 13,53 DKK

Mikkel Mikkelsen ★

Ingen aktivitet for nylig på denne konto

**Opsparing**  
8120 3000000000

**13,53 DKK**  
Disp. 13,53 DKK

Se alle konti

Vælg den konto, som skal være din NemKonto.

**Du skal være primær ejer af kontoen, for at bruge den som NemKonto.**



Eksporter til PDF

12,45 DKK

★ Lønkonto

8120 3000000000

Vis fremtidige betalinger

I dag

28/04/2023 → 28/04/2023

Søg



DATO ↓

POSTERINGSTEKST ↓

TEKST FRA AFSENDER ↓

OPRINDELIGT BELØB ↓

BELØB ↓

SALDO

Tryk på ikonet med de tre prikker øverst til højre



## ★ Lønkonto

Eksporter til PDF



12,45 DKK

## Kontodetaljer og vilkår



## Lønkonto

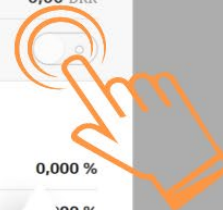
8120 3000000000

## KONTOVILKÅR

Ejer	Mikkel Mikkelsen
IBAN-Kontonummer	DK1234567890
BIC-kode	BANODKKK
Kontotype	Indlån
Saldo	12,45 DKK
Disponibelt beløb	12,45 DKK
Kreditmaksimum	0,00 DKK
NemKonto	<input type="checkbox"/>

## RENESATSER

Indlånsrente	0,000 %
Bevilget overtræksrente	0,000 %
Overtræksrente	0,000 %



Kontodetaljer og vilkår vises, og du skal nu trykke på knappen "NemKonto".

**Bemærk at hvis du allerede har valgt denne konto som din NemKonto, vil knappen være blå og det vil ikke være muligt at trykke på den.**

NemKonto



Underskriv hos BankNordik - DK



Åbn MitID app og godkend



Afbryd

Hjælp

Du har valgt konto 8120 3000000000 som din NemKonto.  
Din konto vil være aktiv - som NemKonto - om senest 3 bankdage.  
Det betyder, at udbetalinger fra f.eks det offentlige fremover går ind på denne konto.

**Bekræft tilmelding med MitID på din mobiltelefon.**



## Opret NemKonto i mobilbanken

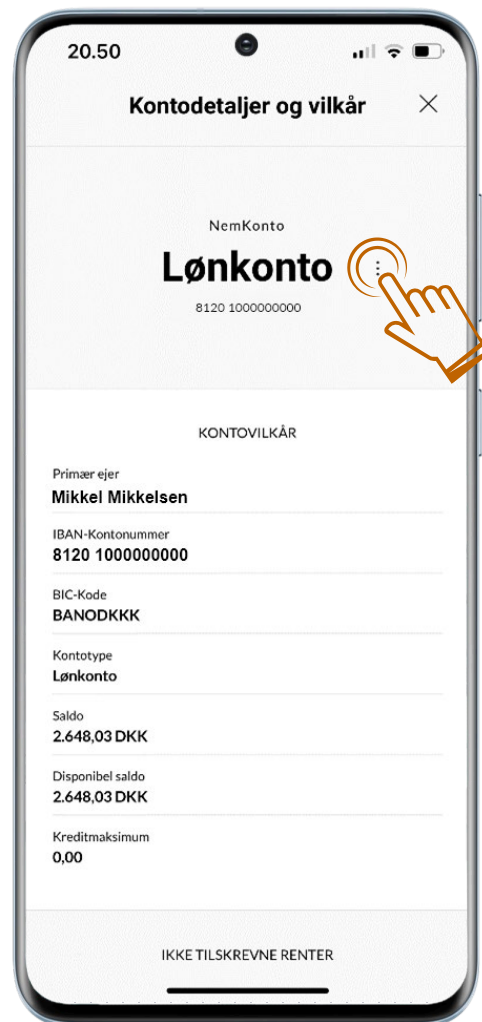
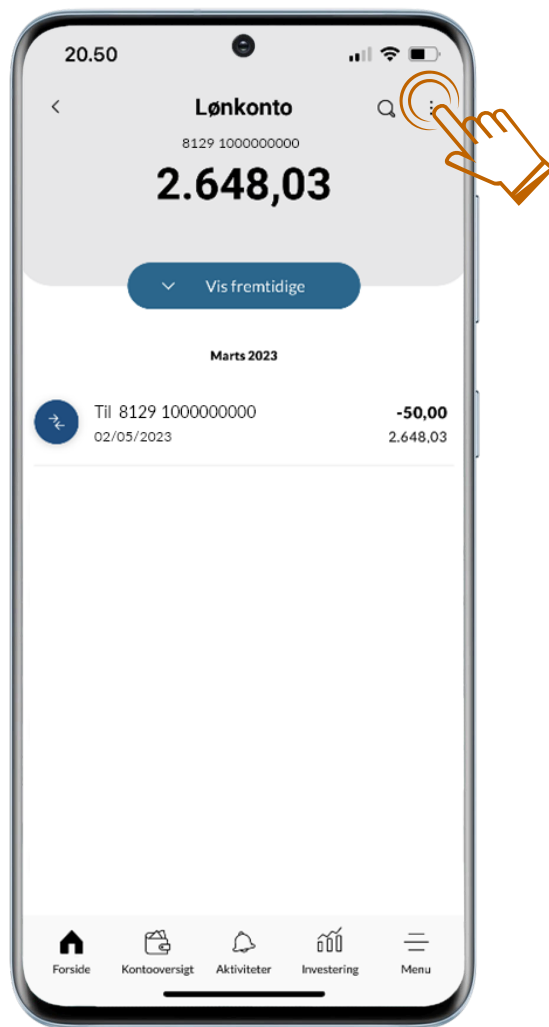
# Log på Mobilbanken



01.

Tryk på "Kontooversigt" og vælg den konto, som skal være din NemKonto

Du skal være primær ejer af kontoen, for at bruge den som NemKonto




Opret NemKonto i mobilbanken

# NemKonto



02.

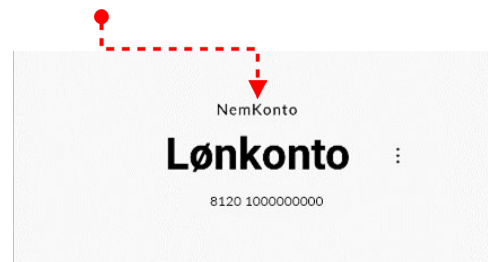
Tryk på ikonet med de tre prikker  
øverst til højre




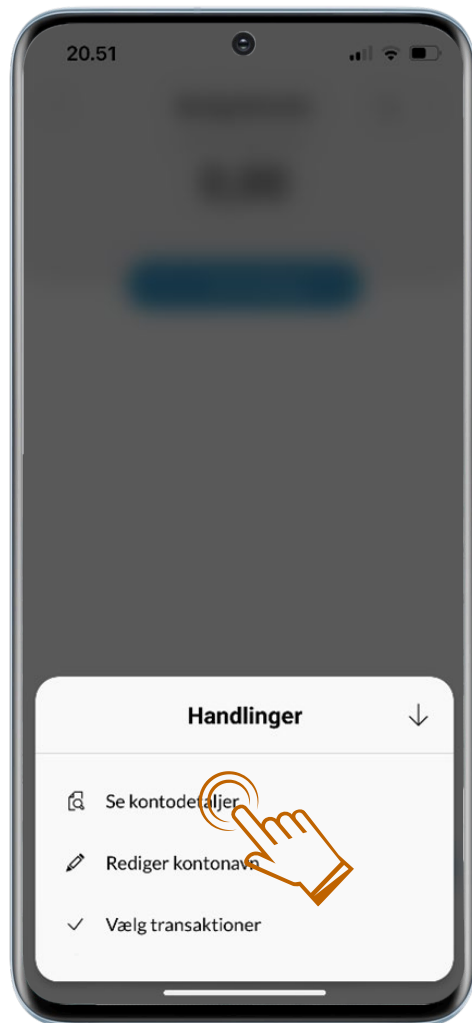
03.

Vælg derefter ikonet med de tre  
prikker ved siden af kontonavnet

Hvis der står "NemKonto" over  
kontonavnet, er kontoen  
allerede tilmeldt som  
NemKonto.







Opret NemKonto i mobilbanken

## NemKonto



04.

Vælg derefter "Se kontodetaljer" i billedet, som kommer frem



05.

Bekræft tilmelding med MitID på din mobiltelefon.



Opret NemKonto i mobilbanken

# NemKonto



06.

Bekræftelse på at Nemkonto er tilmeldt.